



# MONTERING

## GOLV FÖR UTOMHUSMILJÖ

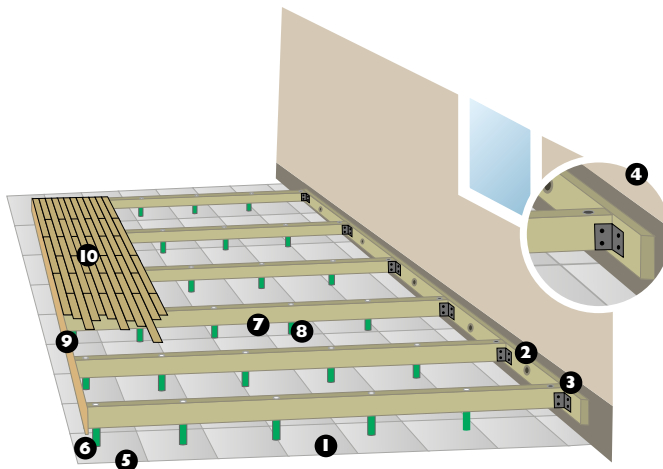
### INNEHÅLL

Monteringsråd.....	68
--------------------	----

# Monteringsråd för Nivell Utegov

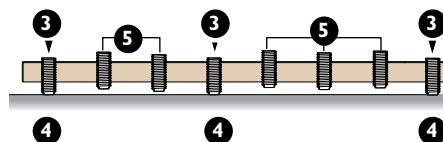
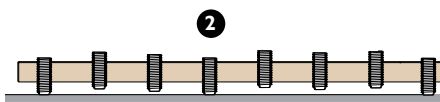
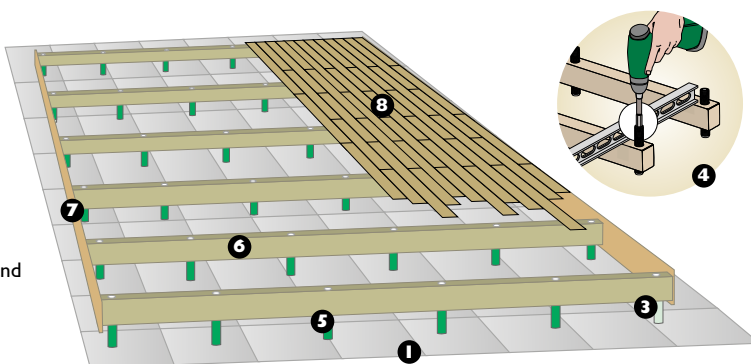
## Fast montage

- 1 Säkerställ fast underlag.
- 2 Gör fast inre ramregel mot ex huskropp.
- 3 Balksko fästes mot ramregel.
- 4 Placera första regeln i balkskon.
- 5 Placera ut markplatta vid motsatt sida.
- 6 Skruva i plastskruv, fäst i underlaget och justera in höjden till rätt nivå.
- 7 Tänk på att mäta ut vinkeln.
- 8 Montera övriga regler på lämpligt c/c avstånd enl. punkt 4-6.
- 9 Skruva i och fäst övriga plastskruvar.
- 10 Fäst yttre kantbräda (imp. regel/trall).
- 11 Montera trall utifrån och in.



## Fristående montage

- 1 Säkerställ fast underlag.
- 2 Förmontera skruvarna.
- 3 Fäst ytterändarna och mittskruven i underlaget, ex markplatta.
- 4 Höjdjustera till rätt nivå.
- 5 Nivellera ner övriga plastskruvar och fäst mot underlaget.
- 6 Placera ut övriga regler på lämpligt c/c avstånd enl. punkt 2-5.
- 7 Fäst yttre kantbräda (imp. regel/trall).
- 8 Montera trall.



### OBS!

- Ett bra hjälpmedel vid monteringen är art 990 "Hällger" som håller reglarna på rätt c/c avstånd.
- Infästning sker med btg.skruv, btg.plugg eller träskruv.
- Alla skruvar kan levereras med stödplatta i botten vid de tillfällen då men inte får/kan göra fast golvet i underlaget.
- Med fast underlag menas exempelvis, markplattor, betong, asfalt, berg, trä mm.

Art. nr 551, 555, 560 och 565 är gröna och används vid utegolv. Gällande skruv 560 och 565 skall alltid skruvförstärkare monteras i skruven (alustöd).



### Regelgänghylsa:

Regelgänghylsan gör det möjligt att själv bestämma var man behöver en extra skruv i regeln eller ett stöd mot en vägg. Den kan även användas som sista hålet på en regel om man behöver kapa den. Gänghylsan kan användas såväl inne som ute. Art.nr: 1010 - 1040

Exempel på montage på gräsmatta med fiberduk



\*Ej typgodkänt.

**Enkelt • Säkert • Flexibelt**

vadshotryck.se • NIV 2017-07-01

# Det kompletta regelsystemet

**[www.nivellsystem.se](http://www.nivellsystem.se)**



HUVUDKONTOR / PRODUKTION:  
Förrådsgatan 35 B, 542 35 Mariestad  
Tel +46 (0)501 – 715 90

[info@nivellsystem.se](mailto:info@nivellsystem.se)

[support@nivellsystem.se](mailto:support@nivellsystem.se)

[order@nivellsystem.se](mailto:order@nivellsystem.se)

[ekonomi@nivellsystem.se](mailto:ekonomi@nivellsystem.se)

[offert@nivellsystem.se](mailto:offert@nivellsystem.se)



För att hitta försäljningsställen i övriga Norden  
se hemsidan [www.nivellsystem.se](http://www.nivellsystem.se)

**Golv • Terrasser • Väggar • Tak**